CE 2265

2X

PROSTROLANE

Blanc B 2ml

dermal filler

English | Spanish | Italiano | German | French

Manufactured by Caregen Co., Ltd.
46-38 Caregen Bldg., 13-ro 8 Pobeon-gil, Dongan-gu, Anyang-si, Gyeonggi-do 14119 South Korea
TEL: +82-31-425-6200
Fax: +82-31-425-3869
www.caregen.com
e-mail : sales@caregen.com

EC REP

EC REP
Obelis s.r
Rd. Générale Wahis 53
1030 Brussels, BELGIUM

Tel : +(32) 2 732 59 54
Fax : +(32) 2 733 60 03
E-Mail : mail@obelis.net

English

Description
Prostrolane Blanc_B is a transparent gel supplied in a glass syringe. The product is for single use only. Prostrolane Blanc_B is a sterile medical device, dermal injectable implant that contains a non-cross-linked Sodium Hyaluronate and peptide complex (Oligopeptide-68, Octapeptide-11, Feruloyl Oligopeptide-33, Valproyl Oligopeptide-33) Sodium Hyaluronate is non-animal origin and biocompatibility material. The role of Sodium Hyaluronate in the skin is to deliver peptide, to hydrate the skin by holding in water and to act as a cushioning agent. Peptide complex consists of 4 kinds peptides that short chain of amino acids linked by peptide bonds. The role of the peptide complex is to improve the appearance of wrinkles, to improve appearance of photo-aged skin and to delay the degradation of Sodium Hyaluronate. Sodium Hyaluronate with peptide complex is degradable within 4 weeks. Each carton contains 2x1 prefilled syringe of 2ml Prostrolane Blanc_B and two traceability labels. One to be given to the patient, and another to be kept by the doctor in the patient's file)

Composition
PBS(Phosphate Buffered Saline), Sodium Hyaluronate (0.7%), Peptide Complex (Oligopeptide-68, Octapeptide-11, Feruloyl Oligo peptide-33, Valproyl Oligopeptide-33)

Intended purpose
Prostrolane Blanc_B is indicated for dermal implantation or the treatment of damaged subcutaneous tissue and wrinkles caused by physical, chemical and traumatic effects, as well as as damaged tissue.
- Site of Application: Face, neck
- Recommended usage volume : 2ml / area (Maximum: 4ml / area)
- Frequency : 1 session / 2 weeks (1 protocol = 2~4 sessions average) (repeat protocol as necessary)

Treatment procedure
Pretreatment Guidelines
Prior to treatment, the patient should avoid taking aspirin, nonsteroidal anti-inflammatory medications, St. John's Wort or high doses of Vitamin E supplements. These agents may increase bruising and bleeding at the treatment site.

1. It is necessary to counsel the patient and discuss the appropriate indication, risks, benefits and expected responses to the Prostrolane Blanc_B treatment. Advise the patient of the necessary procedures before commencing the procedure.

2. Assess the patient's need for appropriate anesthetic treatment for managing comfort, i.e., topical anesthetic, local or nerve block.

3. The patient's face should be washed with soap and water and dried with a clean towel.
Cleanse the area to be treated with alcohol or another suitable antiseptic solution.

4. Sterile gloves are recommended while using Prostrolane Blanc_B.

5. Before treatment, press not carefully until a small droplet is visible at the tip.

6. Prostrolane Blanc_B is administered using a thin gauge needle (27G x 13mm or 30G x 13mm) that is sterilized. The sterilized needle is inserted at an approximate angle of 30° parallel to the length of the injected site. Prostrolane Blanc_B is injected into the dermis layer of the skin. Prostrolane Blanc_B is injected too superficially this may result in visible lumps and/or bluish discoloration.

7. Inject Prostrolane Blanc_B applying even pressure on the plunger rod. It is important that the injection is stopped just before the needle is pulled out of the skin to prevent material from leaking out or ending up too superficially in the skin.

8. Only correct to 100% of the desired volume effect. Do not overcorrect. With cutaneous deformities the best results are obtained if the defect can be manually reduced to the point where it is eliminated. The degree and duration of the correction depend on the character of the defect treated.

9. Typical usage for each treatment session is specific to the site as well as wrinkle severity.
Or to apply on the cleared skin surface, to wait for full absorption.

10. After treatment, stick the traceability label on the patient's medical record.

Direction for Assembly
Assembly of 27G or 30G needle(hypodermic needle) to syringe.
For safe use of Prostrolane Blanc_B, it is important that the needle is properly assemblied. Improper assembly may result in separation of the needle and syringe during injection.

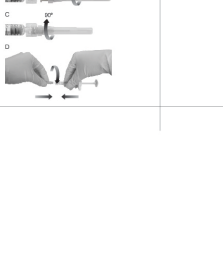

(1) Unscrew the tip cap of the syringe carefully. (A)
(2) Grasp the narrow part of the needle shield loosely; mount the needle on the Luer-Lock (B) by turning it clockwise until you feel counter-pressure. Grasp the wider part of the needle shield firmly.
(3) Press and turn the needle shield 90° (a quarter turn). The quarter turn is necessary to lock the needle onto the syringe.
(4) Pull off the needle shield.
(5) Use the thumb and forefinger to hold firmly around both the glass syringe barrel and the Luer-Lock adapter. Grasp the needle shield with the other hand. To facilitate proper assembly, both pull and rotate firmly.

Contraindications
Prostrolane Blanc_B must not be used:
- For the combination with peeling, laser treatment or ultra-sound.
- If the patient has cutaneous disorder, inflammation or infection at the treatment site or near to this site.
- If the patient is known to have a known hypersensitivity to hyaluronic acid, with a history of severe allergy or anaphylactic shock.
- In case of the patients with autoimmune disorders.
- Due to possible interactions with other filling implants, which have not been researched, it is inadvisable to use Prostrolane Blanc_B into sites in the presence of other filling implants.
- in pregnancy, breast-feeding mother, and in children or minors under 18 ages
- for patients with bleeding disorders, skin color disorders

Warnings and Adverse Events
• Avoid applying on skin products other than those advised by the doctor.
• The doctor must inform the patient of possible local reactions related to the implantation of this injectable device.
• Should any inflammatory reaction or any other side effect not disappear within a week, the patient must inform the clinician about it immediately.
• The doctor is requested to report any notable side effect related to the Prostrolane Blanc_B to Caregen Co., Ltd. through the website, www.caregen.co.kr by fax at + 82-31-425-3869.
• Defer use of Prostrolane Blanc_B at specific sites in which an active inflammatory process (Skin eruptions such as cysts, pimples, rashes, or hives) or infection is present or has a tendency to develop infection.
• Prostrolane Blanc_B is packaged for single patient use. Do not resterilize. Do not use if package is opened or damaged.
• Do not use Prostrolane Blanc_B after the expiry date printed on the package.
• Prostrolane Blanc_B should not be mixed with other products before implantation of the device.
• Do not inject into blood vessels.
• Do not inject into eyelids.

Precautions
• In case of allergic rate, a test should be done before the treatment. The results must be attached to the patient's medical record.
• Health care practitioners are encouraged to discuss all potential risks of injection with their patients prior to treatment and ensure that the patients are aware of signs and symptoms of potential complications.
• In order to minimize the risks of potential complications, the product should only be used by health care practitioners who have appropriate training, experience, and who are knowledgeable about the anatomy at and around the site of injection.
• As with all transcutaneous procedures, Prostrolane Blanc_B implantation carries a risk of infection. Standard precautions associated with injectable materials should be followed.
• Prostrolane Blanc_B filler injection may cause hypersensitivity at the injection site.
• Bruising or bleeding may occur at injection sites.
• Prostrolane Blanc_B is a transparent gel without particulates
In the event that the content of a syringe shows signs of separation and/or appears cloudy, do not use the syringe. Glass is subject to breakage under a variety of unavoidable conditions.
Care should be taken with the handling of the glass syringe and with disposing of broken glass to avoid laceration or other injury.
• Prostrolane Blanc_B should not be mixed with other products before implantation of the device. Patients should minimize exposure of the treated area to excessive sun, UV lamp exposure and extreme cold weather at least until any initial swelling and redness resolved.
• After use, syringes and needles should be handled as potential biohazards. Disposal should be in accordance with accepted medical practice and applicable local, national requirements.

Storage condition
Store between 2 °C – 25 °C. Protect from freezing and sunlight. Make sure there are no visible signs of damage to the packaging before use.

Shelf life
3 years under recommended conditions.

Spanish

Descripción
Prostrolane Blanc_B es un gel transparente suministrado en jeringa de cristal. Este producto es de un solo uso. Prostrolane Blanc_B es un dispositivo sanitario estéril, un implante dérmico reabsorbible que contiene Hialuronato Sódico no reticulado y un complejo de péptidos (Oligopeptide-68, Octapeptide-11, Feruloyl Oligopeptide-33, Valproyl Oligopeptide-33). El Hialuronato Sódico es un material de origen no animal y biocompatible. La función del Hialuronato Sódico es liberar en la piel el complejo de péptidos, hidratar la piel captando agua, y actuar como agente protector.
El complejo de péptidos consiste en 4 tipos de péptidos de cadena corta de aminoácidos unidos por enlaces peptídicos. La función del complejo de péptidos es mejorar el efecto hidratante, mejorar el aspecto de la piel dañada por el envejecimiento y ralentizar la degradación del Hialuronato Sódico. El complejo de péptidos con Hialuronato Sódico se degrada durante 4 semanas. Cada caja contiene 2x1 jeringa prellenada de 2 ml de Prostrolane Blanc_B y dos etiquetas de trazabilidad (una para entregar al paciente, otra para guardar junto con la ficha de paciente)

Composición
PBS(Phosphate Buffered Saline), Sodium Hyaluronate (0.7%), Peptide Complex (Oligopeptide-68, Octapeptide-11, Feruloyl Oligo peptide-33, Valproyl Oligopeptide-33)

Propósito previsto
Prostrolane Blanc_B está indicado para la implantación dérmica o el tratamiento del tejido subcutáneo dañado y las arrugas causadas por efectos físicos, químicos, físicos y traumáticos, así como el tejido dañado por sí sol.
- Área de aplicación: Cara, cuello
- Volumen recomendado: 2 ml /área(Máximo: 4ml/área)
- Frecuencia : 1 Sesión/ 2 semanas (1 Protocolo = 2~4 Sesiones(repetir protocolo si fuera necesario)

Procedimiento.
Directrices de pretratamiento
Antes del tratamiento, el paciente debe evitar tomar aspirina, antiinflamatorios antiinflamatorios no esteroideos , hierba de San Juan, o altas dosis de Suplementos de vitamina E. Estos agentes pueden aumentar los hematomas y sangrado en el área de tratamiento.

1. Es necesario aconsejar al paciente y comentar las indicaciones, riesgos, beneficios y respuestas esperadas al tratamiento con Prostrolane Blanc_B. Aconsejar al paciente de la necesidad de tomar precauciones antes de comenzar el procedimiento.

2. Evaluar la necesidad del paciente de un tratamiento anestésico apropiado para el control de la comodidad, es decir, anestesia tópica, bloqueo local o nervioso.

3. La cara del paciente debe lavarse con agua y jabón y secarse con una toalla limpia. Limpie el área a tratar con alcohol o Solución antiséptica.

4. Se recomiendan guantes estériles mientras usa Prostrolane Blanc_B.

5. Antes del tratamiento, presione la varilla con cuidado hasta que una pequeña gota sea visible en la punta.

6. Prostrolane Blanc_B se administra con una aguja de calibre fino (27G x 13mm o 30G x 13mm) que esta esterilizada. La aguja esterilizada se inserta en un ángulo aproximado de 30° paralelo a la longitud del sitio inyectado. Prostrolane Blanc_B debe inyectarse en la dermis maqula o profunda. Si Prostrolane Blanc_B se inyecta demasiado superficial, esto puede dar lugar a bultos visibles y / o decoloración azulada.

7. Inyectar Prostrolane Blanc_B aplicando presión uniforme sobre el émbolo. Es importante que la detenga justo antes de sacar la aguja de la piel para evitar que el material se filtre fuera o termine demasiado superficialmente en la piel.

8. Solo corrija hasta el 100% del efecto de volumen deseado. No sobre corregir. Con deformidades cutáneas, los mejores resultados se obtienen si el defecto se puede aplanar manualmente hasta el punto donde es eliminado. El grado y la duración de la corrección dependen del carácter del defecto tratado.

9. La dosis típica de cada sesión de tratamiento es específico del sitio así como la severidad de las arrugas. O para aplicar sobre la superficie despejada de la piel, esperar a la absorción completa.

10. Después del tratamiento, pegue la etiqueta de trazabilidad en el historial médico.

Instrucciones de montaje
Ajuste la aguja 27G o 30G(Aguja Hipodérmica) a la jeringa.
Para un uso seguro de Prostrolane Blanc_B, es importante que la aguja esta correctamente ajustada. El ajuste incorrecto puede causar separación de la aguja y jeringa durante la inyección.

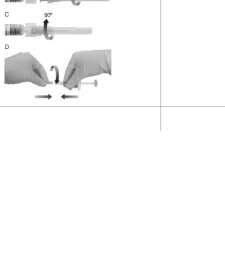

(1) Desenrosque la tapa de la jeringa cuidadosamente.
(2) Sujete la parte estrecha del protector de la aguja sin apretarlo; monte la aguja en el Luer-Lock (B) girándola en el sentido de las agujas del reloj hasta que se sienta contrapresión.
Sujete firmemente la parte más ancha del protector de la aguja.
(3) Presione y gire el protector de la aguja 90°(un cuarto de vuelta). Durante el cuarto de vuelta es necesario bloquear la aguja en la jeringa.
(4) Retire el protector de la aguja.
(5) Use el pulgar y el índice para sostener firmemente alrededor de la jeringa de vidrio y el adaptador Luer-Lock. Agarrar la tapa de la aguja con la otra mano. Para facilitar el ensamblaje adecuado, ambos empujan y gira con firmeza.

Contraindicaciones
Prostrolane Blanc_B no debe ser utilizado:
- para la combinación con peeling, tratamiento con láser o ultrasonido.
- si el paciente tiene un trastorno cutáneo, inflamación o infección en el área de tratamiento o cerca de este .
- en caso de pacientes con hipersensibilidad conocida al ácido hialurónico, con antecedentes de alergia grave o choque anafiláctico.
- en el caso de los pacientes con enfermedades autoinmunes.
- Debido a posibles interacciones con otros implantes de relleno, que no han investigado, no es recomendable usar Prostrolane Blanc_B en sitios con presencia de otros implantes de relleno.
- en embarazo, madre lactante, y en niños o menores de 18 años
- para pacientes con trastornos hemorrágicos, trastornos del color de la piel

Advertencias y Eventos adversos
• Evite aplicar productos que a juicio del médico no sean los recomendados por el médico.
• El médico debe informar al paciente de las posibles reacciones locales relacionadas con la implantación de este dispositivo inyectable.
• En caso de que la reacción inflamatoria o cualquier otro efecto secundario no desaparezca en una semana, el paciente debe informar al médico de inmediato.
• Se le solicita al médico que informe cualquier efecto secundario relacionado con Prostrolane Blanc_B a Caregen Co., Ltd. a través del sitio Web www.caregen.co.kr o por fax al + 82-31-425-3869.
• Defer el uso de Prostrolane Blanc_B en sitios específicos en los que existe un proceso inflamatorio activo (erupciones cutáneas como quistes, granos, erupciones o urticaria) o haya infección presente hasta que el proceso haya sido controlado.
• Prostrolane Blanc_B está empaquetado para uso en un solo paciente. No volver a esterilizar. No lo use si el paquete está roto o dañado.
• No use Prostrolane Blanc_B después de la fecha de caducidad impresa en el paquete.
• Prostrolane Blanc_B no debe mezclarse con otros productos antes de la implantación del dispositivo.
• No inyectar en los vasos sanguíneos
• No inyectar en los párpados.

Precauciones
• En caso de riesgo alérgico, se debe realizar una prueba antes de la primera inyección. Los resultados de la prueba se deben adjuntar al historial médico.
• Se alienta a los médicos a comentar todo el riesgo potencial de la inyección con sus pacientes antes del tratamiento y asegurarse de que los pacientes están al tanto de los signos y síntomas de complicaciones potenciales.
• Para minimizar los riesgos de posibles complicaciones, el producto solo debe ser utilizado por médicos con formación adecuada, experiencia y el conocimiento necesario sobre anatomía en y alrededor del sitio de la inyección.
• Como con todos los procedimientos transcutáneos, el implante Prostrolane Blanc_B conlleva un riesgo de infección. Se deben seguir las precauciones estándar asociadas con los materiales inyectables.
• La inyección de relleno Prostrolane Blanc_B puede causar hipersensibilidad en el área de inyección.
• Puedan presentarse hematomas o sangrado en el área de inyección.
• Prostrolane Blanc_B es un gel transparente sin partículas
En el caso de que el contenido de una jeringa muestre signos de separación y / o aparezca nublado, no use la jeringa. El vidrio está sujeto a rotura bajo una variedad de condiciones inevitables.
Se debe tener cuidado con el manejo de la jeringa de vidrio y con la eliminación de vidrios rotos para evitar lacaraciones u otras lesiones.
• Prostrolane Blanc_B no debe mezclarse con otros productos antes de la implantación del dispositivo. Los pacientes deben minimizar la exposición del área tratada al sol excesivo, exposición a lámpara UV y un clima extremadamente frío al menos hasta que cualquier hinchazón inicial y enrojecimiento se hayan resuelto.
• Después del uso, las jeringas y agujas deben manipularse como posibles riesgos biológicos. La eliminación debe estar de acuerdo con las requisitos locales y nacionales aceptables.

Condiciones de almacenaje.
Almacenar entre 2 °C – 25 °C. Proteger de congelación y luz solar. Asegurarse de que no hay signos visibles de daño en embalaje antes de su uso.

Vida Útil
2 años bajo las condiciones recomendadas.

Italiano

Descrizione
Prostrolane Blanc_B è un gel trasparente fornito in una siringa di vetro.
Il prodotto è solo per uso singolo. Prostrolane Blanc_B è un dispositivo medico sterile, un impianto riassorbibile dermico che contiene ialuronato di sodio non reticolato e un complesso peptidico
(Oligopeptide-68, Octapeptide-11, Feruloyl Oligopeptide-33, Valproyl Oligopeptide-33). Lo ialuronato di sodio è una sostanza biocompatibile di origine non animale. Il ruolo dello ialuronato di sodio consiste nel rilasciare il peptide nella pelle, trattenendo l'acqua e agire come elemento ammortizzante. Il complesso peptidico è composto da 4 tipi di peptidi a catena corta di amminoacidi legati da legami peptidici. Il ruolo del complesso peptidico migliora l'effetto idratante, migliora l'aspetto della pelle fotodanneggiata e rallenta la degradazione dello ialuronato di sodio. Il complesso di peptidi con ialuronato di sodio si degrada dopo 4 settimane. Ogni confezione contiene 2x1 siringa preriempita da 2 ml di Prostrolane Blanc_B e due etichette di tracciabilità (una da consegnare al paziente e un'altra per il medico da custodire nella cartella del paziente)

Composizione
PBS (tamponе salino salino), sodio ialuronato (0.7%), complesso peptidico (Oligopeptide-68, Octapeptide-11, Feruloyl Oligo peptide-33, Valproyl Oligopeptide-33)

Destinazione d'uso
Prostrolane Blanc_B è indicato per l'impianto dermico o il trattamento di tessuti sottocutanei danneggiati e rughe causate da effetti chimici, fisici e traumatici, nonché di tessuti danneggiati dal sole.
- Sito di applicazione: viso, collo
- Volume di utilizzo consigliato: 2 ml / area (massimo: 4 ml / area)
- Frequenza: 1 sessione / 2 settimane (1 protocollo = 2 – 4 sessioni in media) (ripetere il protocollo se necessario)

Procedura di trattamento
Linee guida per il trattamento Prima del trattamento, il paziente deve evitare l'assunzione di aspirina, farmaci anti-infiammatori non steroidei, erba di San Giovanni o alte dosi di integratori di vitamina E. Questi agenti possono aumentare lividi e sanguinamento nel sito di trattamento.

1. È necessario consigliare il paziente e discutere le indicazioni appropriate, i rischi, i benefici e le risposte attese del trattamento con Prostrolane Blanc_B. Informare il paziente delle precauzioni necessarie prima di iniziare la procedura.

2. Valutare le esigenze del paziente per un appropriato trattamento anestetico per il paziente del comfort, cioè anestetico locale, blocco locale o nervoso.

3. Il viso del paziente deve essere lavato con acqua e sapone e asciugato con un asciugamano pulito. Pulire la zona da trattare con alcol o altra soluzione antisettica adatta.

4. Si raccomandano guanti sterili durante l'uso di Prostrolane Blanc_B.

5. Prima del trattamento, premere con attenzione fino a quando una piccola goccia è visibile sulla punta.

6. Prostrolane Blanc_B viene somministrato utilizzando un ago sterile sottile (27G x 13mm o 30G x 13mm). L'ago sterile viene inserito con un angolo approssimativo di 30 ° parallelo alla lunghezza del sito iniettato. Prostrolane Blanc_B deve essere iniettato nel derma medio-profondo. Se Prostrolane Blanc_B viene iniettato troppo superficialmente, questo può causare nodoli visibili e/o decolorazione bluastra.

7. Iniettare Prostrolane Blanc_B applicando una pressione uniforme sullo stantuffo. È importante che l'iniezione venga interrotta appena prima che l'ago venga estratto dalla pelle per evitare che il materiale fuoriesca o finisca troppo superficialmente nella pelle.

8. Correggere solo il 100% dell'effetto volume desiderato. Non correggere troppo. Con le deformità cutanee si ottengono migliori risultati se l'difetto può essere ridotto manualmente fino al punto in cui viene eliminato. Il grado e la durata della correzione dipendono dal carattere del difetto trattato.

9. L'utilizzo tipico per ciascuna sessione di trattamento è specifico per il sito e la gravità delle rughe.

10. Dopo il trattamento, applicare l'etichetta di tracciabilità sulla cartella clinica del paziente.

Indicazioni per il montaggio
Assemblaggio dell'ago 27G o 30G (ago ipodermico) alla siringa.
Per un uso sicuro di Prostrolane Blanc_B, è importante che l'ago sia correttamente assemblato.
L'assemblaggio improprio può causare la separazione dell'ago dalla siringa durante l'iniezione.



(1) Svitare con attenzione il cappuccio della siringa. (A)
(2) Afferrare delicatamente la parte stretta della protezione dell'ago; montare l'ago sull'adattatore Luer-Lock (B) in senso orario fino a sentire contro-pressione. Afferrare saldamente la parte più ampia della protezione dell'ago.
(3) Premere e ruotare la protezione dell'ago di 90° (un quarto di giro).
Il quarto di giro è necessario per bloccare l'ago sulla siringa.
(4) Estrarre la protezione dell'ago.
(5) Usare il pollice e l'indice per tenere saldamente il cilindro della siringa di vetro e l'adattatore Luer-Lock. Afferrare la protezione dell'ago con l'altra mano. Per facilitare il corretto montaggio, premere e ruotare saldamente.

Controindicazioni
Prostrolane Blanc_B non deve essere usato:
- in abbinamento con peeling, trattamento laser o ultrasuoni.
- se il paziente ha disturbi cutanei, infiammazioni o infezioni nel sito di trattamento o vicino a questo sito.
- nel caso di pazienti con nota ipersensibilità all'acido ialuronico, con anamnesi di grave allergia o choco anafilattico.
- nel caso dei pazienti con malattie autoimmuni.
- a causa di possibili interazioni con altri impianti di riempimento, che non sono stati studiati, è sconsigliabile utilizzare Prostrolane Blanc_B in siti in presenza di altri impianti di riempimento.
- in gravidanza, in allattamento e in bambini o in soggetti di età inferiore a 18 anni
- in pazienti con disturbi emorragici, con disturbi del colore della pelle

Avvertenze ed eventi avversi
• Evitare di applicare prodotti per la cura della pelle diversi da quelli consigliati dal medico.
• Il medico deve informare il paziente di possibili reazioni locali correlate all'impianto di questo dispositivo iniettabile.
• Se una reazione infiammatoria o qualsiasi altro effetto collaterale non scompare entro una settimana, il paziente deve informare immediatamente il medico.
• Il medico è tenuto a segnalare qualsiasi effetto collaterale rilevante relativo a Prostrolane Blanc_B a Caregen Co., Ltd. attraverso il sito Web www.caregen.co.kr o/o via fax al + 82-31-425-3869.
• Rinviare l'uso di Prostrolane Blanc_B in siti specifici in cui è presente un processo infiammatorio attivo (eruzioni cutanee come cisti, brufoli, eruzioni cutanee o orticaria) o infezione fino a quando il processo non è stato risolto.
• Prostrolane Blanc_B è confezionato per uso su singolo paziente.
Non risterilizzare. Non usare se la confezione è aperta o danneggiata.
• Non usare Prostrolane Blanc_B dopo la data di scadenza indicata sulla confezione.
• Prostrolane Blanc_B non deve essere miscelato con altri prodotti prima dell'impianto del dispositivo.
• Non iniettare nei vasi sanguigni.
• Non iniettare nelle palpebre.

Precauzioni
• In caso di rischio allergico, un test deve essere fatto prima della prima iniezione. I risultati del test devono essere allegati alla cartella clinica del paziente.
• Gli operatori sanitari sono incoraggiati a discutere tutti i potenziali rischi di iniezione con i loro pazienti prima del trattamento e assicurarsi che i pazienti siano a conoscenza di segni e sintomi di potenziali complicanze.
• Al fine di ridurre al minimo i rischi di potenziali complicazioni, il prodotto deve essere utilizzato solo da operatori sanitari che hanno una formazione, esperienza e una conoscenza adeguata dell'anatomia in corrispondenza o intorno al sito di iniezione.
• Come con tutte le procedure transcutanee, l'impianto di Prostrolane Blanc_B comporta un rischio di infezione. Devono essere seguite le precauzioni standard associate ai materiali iniettabili.
• L'iniezione di Prostrolane Blanc_B può causare ipersensibilizzazione nel sito di iniezione.
• Lividi o sanguinamento possono verificarsi nei siti di iniezione.
• Prostrolane Blanc_B è un gel trasparente senza particelle. Nel caso in cui il contenuto di una siringa mostri segni di separazione e / o appaia torbido, non usare la siringa. Il vetro è soggetto a rottura in una varietà di condizioni inevitabili.
Bisogna prestare attenzione alla manipolazione della siringa di vetro e con lo smaltimento di vetri rotti per evitare lacerazioni o altre lesioni.
• Prostrolane Blanc_B non deve essere miscelato con altri prodotti prima dell'impianto del dispositivo. I pazienti devono minimizzare l'esposizione dell'area trattata ad esposizione eccessiva al sole, esposizione alla lampada UV e condizioni climatiche estreme, almeno fino a quando non si riscalmo i gonfiori e gli arrossamenti iniziali.
• Dopo l'uso, le siringhe e gli aghi devono essere maneggiati come potenziali rischi biologici. Lo smaltimento deve essere conforme alle pratiche mediche accettate e ai requisiti di legge secondo le normative vigenti locali e nazionali applicabili.

Condizioni di conservazione
Conservare tra 2 °C – 25 °C. Proteggere dal gelo e dalla luce del sole. Assicurarsi che non vi siano segni visibili di danni alla confezione prima dell'uso.

Periodo di validità
2 anni in condizioni raccomandate.

German

Beschreibung
Prostrolane Blanc_B ist ein transparentes Gel, das in einer Glasspritze geliefert wird. Das Produkt ist nur für den einmaligen Gebrauch bestimmt. Beim Prostrolane Blanc_B handelt es sich um ein steriles medizinisches Gerät, ein dermal injizierbares Implantat, das einen nicht vernetzten Natriumhyaluronat und Peptidkomplexe (Oligopeptide-68, Octapeptide-11, Ferulayl Oligopeptide-33, Valproyl Oligopeptide-33) enthält. Natriumhyaluronat ist ein Biokompatibilitätsmaterial nicht tierischen Ursprungs. Die Rolle des Natriumhyaluronats in der Haut besteht darin, Peptid abzugeben, die Haut durch Einlagern von Wasser mit Feuchtigkeit zu versorgen und als Polster zu wirken. Der Peptidkomplex besteht aus 4 Arten von Peptiden, die eine kurze Kette von den durch Peptidbindungen verbundenen Aminosäuren aufweisen. Die Rolle des Peptidkomplexes besteht darin, die feuchtigkeitsspendende Wirkung zu verstärken, das Erscheinungsbild fotoexponierter Haut zu verbessern und den Abbau von Natriumhyaluronat zu verzögern. Der Peptidkomplex mit Natriumhyaluronat wird innerhalb 4 Wochen abbaubar. Jeder Karton enthält 2x1 Fertigspritze mit 2 ml Prostrolane Blanc_B und zwei Rückverfolgbarkeitsetiketten (eine muss dem Patienten ausgegeben werden und eine andere muss vom Arzt in der Patientenakte aufbewahrt werden).

Zusammensetzung
PBS (Phosphatgepufferte Salzlösung), Natriumhyaluronat (0.7%), Peptidkomplex (Oligopeptid-68, Octapeptid-11, Ferulayl-Oligo-Peptid-33, Valproyl-Oligopeptid-33)

Bestimmungsmäßige Verwendung
Prostrolane Blanc_B ist zur Hautimplantation oder zur Behandlung von geschädigtem Unterhautgewebe und Falten, die durch chemische, physikalische und traumatische Effekte verursacht werden, sowie von geschädigtem Gewebe, geeignet.
- Anwendungsstelle: Gesicht, Hals
- Empfohlene Nutzungsvolumen: 2 ml / Stelle (Maximum: 4 ml / Stelle)
- Häufigkeit: 1 Sitzung / 2 Wochen (1 Protokoll = 2-4 Sitzungen im Durchschnitt) (Protokoll nach Bedarf wiederholen)

Behandlungsverfahren
Anweisungen zur Vorbehandlung Vor der Behandlung sollte der Patient Aspirin, Entzündungshemmer, Johanniskraut oder entzündungshemmenden Medikamenten, Johanniskraut oder hohen Dosen von Vitamin E Präparaten meiden. Diese Mittel können Blutgüsse und Blutungen an der Behandlungsstelle verstärken.

1. Es ist notwendig, den Patienten zu beraten und die geeigneten Indikationen, Risiken, Vorteile und erwarteten Reaktionen auf die Behandlung mit Prostrolane Blanc_B zu besprechen. Informieren Sie den Patienten über die erforderlichen Vorsichtsmaßnahmen, bevor Sie mit dem Eingriff beginnen.

2. Beurteilen Sie den Bedarf des Patienten an einer geeigneten Anästhesiebehandlung zur Sicherung des Komforts, d. h. einer topischen Anästhesie, einer lokalen oder einer Nervenblockade.

3. Das Gesicht des Patienten sollte mit Wasser und Seife gewaschen und mit einem sauberen Handtuch getrocknet werden. Reinigen Sie den zu behandelnden Bereich mit Alkohol oder einer anderen geeigneten antiseptischen Lösung.

4. Bei Verwendung von Prostrolane Blanc_B werden sterile Handschuhe empfohlen.

5. Drücken Sie vor der Behandlung vorsichtig auf die Stange, bis an der Nadelspitze ein kleiner Tropfen sichtbar ist.

6. Prostrolane Blanc_B wird mit einer dünnen sterilisierten Nadel (27G x 13 mm oder 30G x 13 mm) verabreicht. Das Einführen der sterilisierten Nadel erfolgt in einem ungefähren Winkel von 30° parallel zur Länge der injektionsstelle. Die Injektion von Prostrolane Blanc_B erfolgt in die mittlere bis tiefe Hautschicht. Wenn Prostrolane Blanc_B zu oberflächlich injiziert wird, kann dies zu sichtbaren Klumpen und/oder bläulichen Verfärbungen führen.

7. Injizieren Sie Prostrolane Blanc_B, indem Sie gleichmäßigen Druck auf die Kolbenstange ausüben. Es ist wichtig, dass die Injektion kurz vor dem Herausziehen der Nadel aus der Haut gestoppt wird, um zu verhindern, dass Material austritt oder zu oberflächlich in die Haut gelangt.

8. Nur auf 100% des gewünschten Volumeneffekts korrigieren. Nicht überkorrigieren. Bei Hautdeformitäten werden die besten Ergebnisse erzielt, wenn der Defekt manuell bis zu dem Punkt geglättet werden kann, in dem er beseitigt ist. Der Grad und die Dauer der Korrektur sind vom Charakter des behandelten Defekts abhängig.

9. Verwenden Sie die Spritze nicht, wenn der Inhalt einer Spritze Anzeichen einer Trennung aufweist und/oder trüb erscheint.
Unter verschiedenen unvermeidbaren Bedingungen kann es zu Glasbruch kommen.
Beim Umgang mit der Glasspritze und beim Entsorgen von Glasscherben ist Vorsicht geboten, um Schnittwunden oder andere Verletzungen zu vermeiden.
• Prostrolane Blanc_B sollte vor der Implantation des Geräts mit keinen anderen Produkten gemischt werden.
• Die Patienten sollten die Exposition des behandelten Bereichs gegenüber übermäßigem Sonnenlicht, UV-Lampen und extrem kalten Wetterbedingungen zu längeren minimieren, bis eine anfängliche Schwellung und Rötung abgeklungen ist.
• Nach dem Gebrauch sollten Spritzen und Nadeln als potenzielle biologische Gefahrstoffe behandelt werden. Die Entsorgung sollte in Übereinstimmung mit den anerkannten medizinischen Praktiken und den geltenden lokalen, nationalen Anforderungen erfolgen.

Lagerbedingungen
Zwischen 2 °C und 25 °C lagern. Vor Frost und Sonnenlicht schützen. Stellen Sie vor dem Gebrauch sicher, dass die Verpackung keine sichtbaren Anzeichen von Beschädigungen aufweist.

Haltbarkeit
2 Jahre unter empfohlenen Bedingungen.

French

Description
Prostrolane Blanc_B est un gel transparent fourni dans une seringue en verre. Le produit est à usage unique.
Prostrolane Blanc_B est un dispositif médical stérile, implant dermique résorbable. Il contient de l'hyaluronate de sodium non réticulé et un complexe peptidique (Oligopeptide-68, Octapeptide-11, Ferulayl Oligopeptide-33, Valproyl Oligopeptide-33).
L'hyaluronate de sodium est un matériau d'origine non animale et biocompatible. Le rôle de l'hyaluronate de sodium sur la peau est de délivrer du peptide, hydrater en retenant l'eau dans la peau, agir comme un agent amortissant.
Le complexe peptidique se compose de 4 types de peptides à courte chaîne d'acides aminés liés par des liaisons peptidiques. Le rôle du complexe peptidique est de renforcer l'effet hydratant, améliorer l'apparence de la peau photo-vieillie et retarder la dégradation de l'hyaluronate de sodium.
L'hyaluronate de sodium avec complexe peptidique est dégradable en 4 semaines. Chaque boîte contient 2x1 seringue préremplie de 2 ml de Prostrolane Blanc_B et deux étiquettes de traçabilité (une à remettre au patient , l'autre à conserver par le médecin dans le dossier du patient).

Composition
PBS (solution saline tamponnée au phosphate), hyaluronate de sodium (0.7%), complexe peptidique (oligopeptide-68, octapeptide-11, ferulayl oligo peptide-33, valproyl oligopeptide-33)

Indications
Prostrolane Blanc_B est indiqué pour l'implantation cutanée, le traitement des tissus sous-cutanés endommagés, rides causées par des effets chimiques, physiques, traumatiques et tissus endommagés par le soleil.
- Zones d'application : visage, cou.
- Volume d'utilisation recommandé : 2ml / zone (maximum : 4ml / zone)
- Fréquence : 1 séance / 2 semaines (1 protocole = 2 – 4 séances en moyenne) (répéter le protocole autant que nécessaire).

Procédure de traitement
Directives de prétraitement
Avant le traitement, le patient doit éviter de prendre de l'aspirine, des anti-inflammatoires non stéroïdiens, du millepertuis ou de fortes doses de suppléments de vitamine E. Ces agents peuvent augmenter les ecchymoses et les saignements dans la zone de traitement.

1. Il est nécessaire de conseiller le patient et de discuter de l'indication appropriée, risques, bénéfices et réponses attendues d'un traitement Prostrolane Blanc_B. Aviser le patient des précautions nécessaires avant de commencer la procédure.

2. Afin de prendre en compte le confort du patient, évaluer le besoin d'un traitement anesthésique approprié(anesthésie topique, du bloc local ou nerf).

3. La visage du patient doit être lavé à l'eau et savon puis séché avec une serviette propre. Nettoyez la zone à traiter avec de l'alcool ou une autre solution antiseptique appropriée.

4. Des gants stériles sont recommandés lors de l'utilisation de Prostrolane Blanc_B.

5. Avant le traitement, appuyez soigneusement sur le tige jusqu'à ce qu'une petite gouttelette soit visible à l'extrémité.

6. Prostrolane Blanc_B est administré à l'aide d'une aiguille fine (27G x 13 mm ou 30G x 13 mm) stérilisée. L'aiguille stérilisée est insérée parallèlement à la longueur de la zone injectée à un angle d'environ 30 °. Prostrolane Blanc_B doit être injecté dans la derme moyen à profond. Si Prostrolane Blanc_B est injecté trop superficiellement, cela peut entraîner des grumeaux visibles et/ou une décoloration bleuâtre.

7. Injecter Prostrolane Blanc_B en appliquant une pression uniforme sur la tige du piston. Il est important que l'injection soit interrompue juste avant que l'aiguille ne soit retirée de la peau pour éviter que le produit ne s'échappe ou ne se retrouve trop superficiellement dans la peau.

8. Corrigez uniquement à 100% de l'effet de volume souhaité. Ne corrigez pas trop longtemps. Avec les déformations cutanées, les meilleurs résultats sont obtenus si le défaut peut être doté manuellement jusqu'au point où il est éliminé. La degré et la durée de la correction dépendent du caractère du défaut traité.

9. L'usage type pour chaque séance de traitement est spécifique à la zone et sévérité des rides. Ou appliquez-la sur la surface de la peau nettoyée et attendez qu'il soit complètement absorbé.

10. Après le traitement, coller l'étiquette de traçabil